

# ÇOKLU ORTAM SUNUSU TASARIM KURALLARI (Microsoft PowerPoint)

YAZI BOYUTUNA VE YAZI TİPİNE DİKKAT EDİLMELİDİR.

- Font (yazı tipi) büyüklüğünüzü **dikkatli** bir şekilde seçin.
- Başlıklar için 44 font (Yazı Tipi)
- Alt başlıklar veya altbaşlık kullanılmıyorsa metin için 32 font (Yazı Tipi)
- Alt başlık kullanılıyorsa metin için 28 font (Yazı Tipi). Kullanılmalı
- Çok karışık olmayan okunabilir yazı tipleri kullanılmalıdır. (Calibri – Times New Roman – Arial – Verdana gibi.)

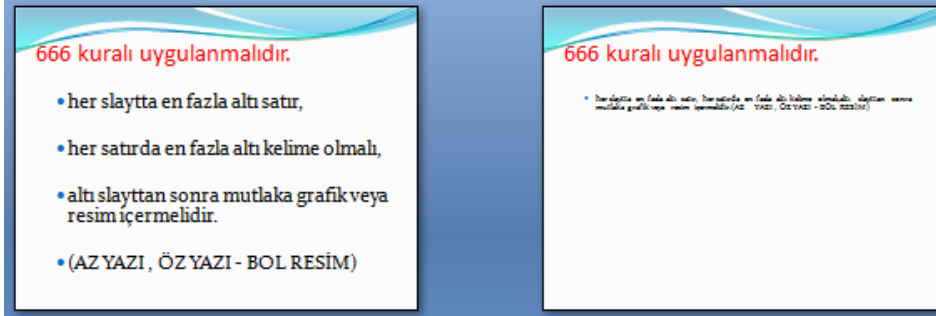


YANLIŞ

DOĞRU

**666 KURALI UYGULANMALIDIR.**

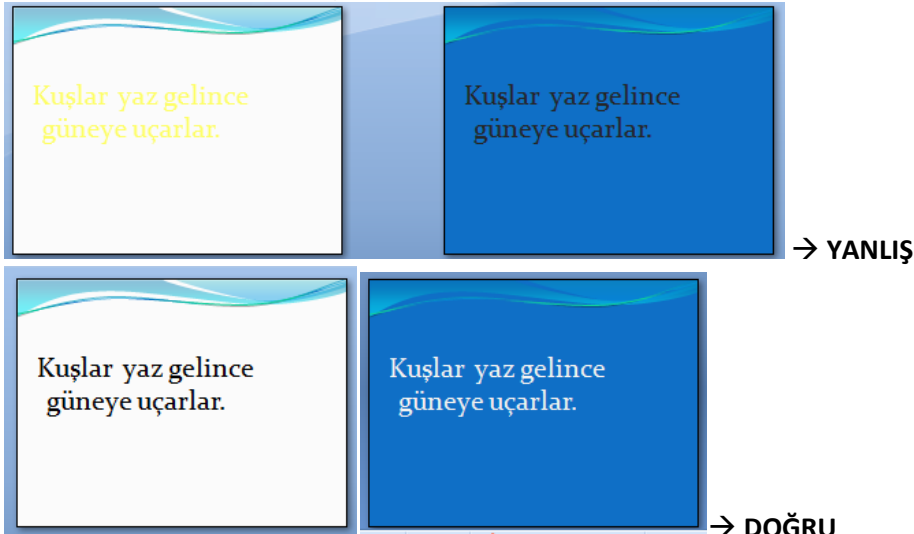
- Her slaytta en fazla **altı satır**,
- Her satırda en fazla **altı kelime** olmalı,
- **Altı slayttan sonra** mutlaka grafik veya resim içermelidir.
- (Az Yazı , Öz Yazı - Bol Resim)



DOĞRU

YANLIŞ

**ZEMİN RENGİ KOYU İSE, YAZILAR AÇIK RENK- ZEMİN RENGİ AÇIK İSE, YAZILAR KOYU RENK OLMALIDIR.**



→ YANLIŞ

→ DOĞRU

SIRA ÖNEMLİ İSE, NUMARALI LİSTE OLMALIDIR

**Bilimsel Araştırma Yöntemleri**

1. **Bilgi toplamak**
2. **Bilimsel yöntem**
3. **Kontrollü deney yapmak ve sonuçları kaydetmek**
4. **Grafikler, Tablolar, Çizimler, Modeller**
5. **Yaptığını Göster**
6. **Rapor Yazma**

MADDE İŞARETLERİ KULLANILMALIDIR.

- **Kuraklık**
  - Susuzluk
  - Göllerdeki suların azalması
- **Hava kirliliği**
  - Karbondioksit miktarının artması
  - Oksijen miktarının azalması

HER SLAYT TEK KONU İÇERMELİDİR

**Her slayt tek konu içermelidir**

- Küresel Isınma dünyamızdaki içilebilir su kaynaklarının kurumasına neden olmaktadır.
- Arabaların daha hızlı gitmesi için yakıtımızı iyi seçmeliyiz.

**YANLIŞ**

**KURAKLIK**



- Küresel Isınma dünyamızdaki içilebilir su kaynaklarının kurumasına neden olmaktadır.

**DOĞRU**

**YAZIM VE DİLBİLGİSİ HATASI OLMAMALIDIR.**

Herkes suyunu dikkatli kullanırsa kuraklık yaşamayız. → **DOĞRU**  
Herkez suyunu dikatli kulanırsa kuraklık yaşamayız. → **YANLIŞ**

HER BÖLÜMÜN BAŞLIĞININ YETERİNCE AÇIKLAYICI OLMASINA DİKKAT EDİN.

- Kelaynakların nesli tükenmek üzere.
- Kelaynaklar uçabilen kuşlardır.



**DOĞRU** (Yeterli Bilgi)

**YANLIŞ** (Yetersiz Bilgi)

**KOLAY OKUNMAYAN GÖRSEL MALZEME KULLANMAYIN.**

- Zemin rengi koyu, yazılar açık veya tam tersi olmalıdır.
- Sıra önemli olmadıkça, numaralı liste olmamalıdır.
- Her slayt tek konu içermelidir.
- 666 kuralı uygulanmalıdır.
- her slaytta en fazla altı satır,
- her satırda en fazla altı kelime olmalı,
- altı slayttan sonra mutlaka grafik veya resim içermelidir

**Başlıklar için 44 font (Yazı Tipi)**

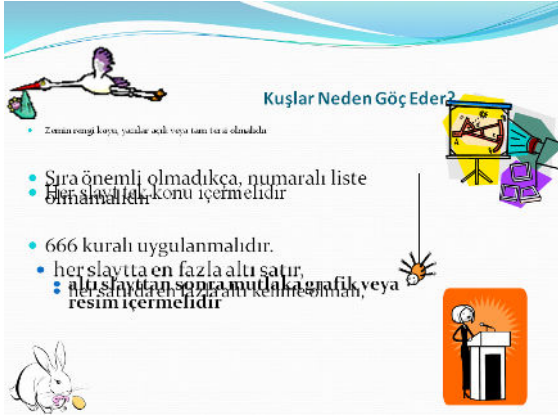
**Alt başlıklar veya altbaşlık kullanılmıyorsa metin için 32 font (Yazı Tipi)**

**Alt başlık kullanılıyorsa metin için 28 font (Yazı Tipi).**

**YANLIŞ**

**DOĞRU**

**GÖRSEL MALZEMEYİ ÇOK FAZLA YAZILI METİNLE, RESİMLERLE VEYA ÇOK FARKLI RENKLERLE DOLDURMAYIN.**  
Gereksiz çok fazla animasyon kullanmayın, gerektiği kadar dikkat dağıtmayan animasyonlar kullanın.



**YANLIŞ**



**DOĞRU**

### İyi Bir Sunuda Olması Gereken Bazı Özellikler

1. Bir slayta çok fazla metin yazılmaması
2. Yazıların ve sunuda kullanılan görsellerin herkesin görebileceği uygun şekilde boyutlandırılması
3. Sunuya verilecek istenen bilgilerin tümünün değil can alıcı noktalarının yazılması
4. Slaytlarda çok fazla animasyon ve renk kullanılmaması
5. Önemli yerlerin kırmızı renklerle belirtilmesi ya da altının çizilmesi (Yalova'daki Yürüyen Köşk 5 metre raylar üzerinde kaydırılmıştır.)

### ETKİNLİK : Çoklu Ortam Sunusu hazırlama

1. Uygun Tasarım Seçiniz
2. Uygun Slayt Düzeni Seçiniz
3. Metni uygun şekilde biçimlendiriniz.
4. Resimleri amacına uygun olarak yerleştiriniz.
5. Uygun animasyon sıralamasını kullanınız.
6. Slayt Numarası ekleyiniz.
7. Madde işaretleri ve numaralandırmasını kullanınız.
8. Slayt geçişi kullanınız. Gerekli yerlerde slayt geçişlerine ses efekti veriniz.
9. İçindekiler kısmı hazırlayıp, Köprü ekleyiniz. Anasayfa düğmesi ekleyiniz.
10. Mümkünse video ekleyiniz.

## GİRİŞ MENÜSÜ



## EKLE MENÜSÜ



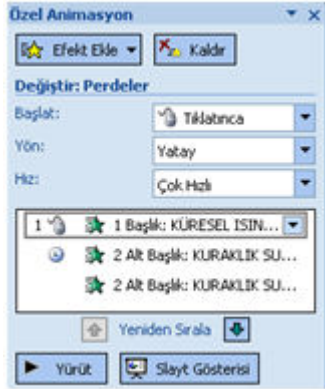
## TASARIM MENÜSÜ



## ANİMASYONLAR MENÜSÜ



## ÖZEL ANİMASYON SEKMESİ



## SLAYT GÖSTERİSİ MENÜSÜ



## GÖRÜNÜM MENÜSÜ

